


**TOHLE NECHÁM POUZE
NA PROFESIONÁLECH**

VÁŠ ČAS STRÁVENÝ NA SJEZDOVCE JE PŘÍLIŠ CENNÝ NA TO, ABYSTE SE SPOKOJILI SE ŠPATNĚ PŘIPRAVENÝMI LYŽEMI.

**U SERVISU LYŽÍ NEDĚLÁM
ŽÁDNÉ KOMPROMISY.**

Co Vám překazí požitek
z jízdy na lyžích



Předtím

Bezpečnostní riziko

Tupé hrany nedrží stopu

Omezený požitek z jízdy

Tupá, poškozená nebo suchá
skluznice má špatné kluzné vlastnosti
a zhoršuje točivost lyží

**PROTO JE SERVIS
LYŽÍ TAK DŮLEŽITÝ!**

Prožijte perfektní den
s perfektně vyladěnými lyžemi!



Potom



**Jistější držení, také na
zledovatělých sjezdovkách**

**Snadná točivost
a kluznost**

Ničím nezkažená radost z jízdy

Na servis* je nejvyšší čas když:

... citelně polevuje ovladatelnost lyží a snowboardů
na tvrdých a zledovatělých sjezdovkách.

... lyže a snowboard drží pouze s obtížemi stopu.

... jsou lyže špatně točivé a vynaložená síla
se pro zatáčení stále zvyšuje.

... jsou lyže nebo snowboard na mírném terénu
stále pomalejší a mají špatné kluzné vlastnosti.

... rezaví hrany.

... je skluznice poškozená.

*) Druh a četnost servisu lyží závisí na stylu jízdy
a sněhových podmínkách. Radíme Vám jít do
servisu před začátkem sezóny a pak pokaždé
po 7 dnech strávených na sjezdovce.

Naše tipy týkající se péče o lyže:

které Vám pomohou radovat se
co nejdéle z Vašich lyží a snowboardu:

Hrany a skluznici po lyžování utřete
do sucha.

Pravidelné voskování, nejlépe horkým
voskem, zachová kluznost a zabrání
vysušení skluznice.

Lyže a snowboard skladujte v chladnu a suchu.

Poškození skluznice nechte neprodleně
opravit odborníkem.

Pravidelně nechejte přezkoušet seřízení
vázání.




MONTANA 
Staráme se o důležité věci.



TATO PEČEŤ JE ZÁRUKOU
NEJVYŠŠÍ KVALITY V OBLASTI
SERVISU LYŽÍ A SNOWBOARDŮ.

MONTANA[®]
CRYSTAL GLIDE FINISH




Lyže a snowboardy ošetřené
a optimalizované technologií MONTANA
budou jako nové nebo ještě lepší než nové.
Za to ručíme.

5 KROKŮ K PERFEKTNÍM LYŽÍM A SNOWBOARDU

1

OPRAVA




Oprava poškozené
skluznice.

Po důkladném přezkoušení je skluznice zalita originálním
materiálem a uvedena do původního prakticky nového
stavu.



2

BROUŠENÍ BRUSNÝM KAMENEM




Skluznice je jemně přebroušena
a strukturována.

Na automatickém brusném stroji je opravená skluznice
broušením zcela zarovnána a zbavena vláken. Poté je
strukturována tak, aby měla optimální kluzné vlastnosti.



3

PÁSKOVÝ VÝBRUS



Hrany jsou po straně přesně
(88°) nabroušeny


Po přebroušení hran do přesně uvedeného úhlu po celé
jejich délce lze na lyžích spolehlivě zahranit a lyže získají
optimální carvingové vlastnosti.



PŘEDPOKLADY PERFEKTNÍHO SERVISU

4

TUNING HRAN




Úprava (tuning)
spodní strany hrany.

Tuningem je odstraněna ostrá hrana, která vznikla
broušením. Zároveň je hrana vybroušena do přesně
definovaného úhlu a poté vyleštěna.



5

VOSKOVÁNÍ



Upravená skluznice je ošetřena
vrstvou vosku a vyleštěna.

Nanesení horkého vosku zlepšuje kluzné vlastnosti
strukturované skluznice a chrání ji před vysušením. Hrany
jsou chráněny proti rezavění.

